



GESCHÄFTSBERICHT 2023

BERICHT DES VERWALTUNGSRATES UND DER GESCHÄFTSLEITUNG

Beruhigung der Energiemärkte in Europa

Nach den heftigen Turbulenzen an den europäischen Energiemärkten im Jahr 2022 hat sich die Stimmung und angespannte Situation in der Energiebranche im letzten Jahr deutlich beruhigt. Zu diesem Umstand beigetragen haben diverse Faktoren: Die warme Witterung - die Anzahl Heizgradtage ist im Vergleich zum Vorjahr praktisch gleich geblieben, im Vergleich zum Jahr 2021 aber um 17% bzw. um 555 Tage zurückgegangen - und das Verhalten der Kundinnen und Kunden im Umgang mit Energie, welches zu einem Rückgang des Stromnetzabsatz um 3.6% führte. Der warme Winter 2022/2023 hat auch dazu geführt, dass die im Jahr 2022 gefüllten Gasspeicher in Europa nicht vollständig geleert wurden. Für den Winter 2023/2024 mussten die Speicher deshalb nur noch teilbefüllt werden.

Die Beruhigung an den Energiemärkten zeigte sich auch bei der Entwicklung der im Jahr 2023 gehandelten Energiepreise. Nach den hohen Preisausschlägen im Sommer 2022 stabilisierten sich die Preise gegen Ende 203 auf einem deutlich niedrigeren Niveau.

Operative Schwerpunkte aus Sicht EWK Energie AG

Die EWK schliesst das Jahr 2023 mit einem guten Resultat ab. Mit einem EBIT von 513'000 CHF und einem Reingewinn von 376'000 CHF konnte das gute Ergebnis aus dem Vorjahr beinahe wieder erreicht werden.

Die Einführung eines neuen Abrechnungssystems war aus betrieblicher Sicht sicherlich das Highlight im letzten Jahr. Das neue System wurde notwendig, da der bisherige Lieferant den Vertrag mit EWK per Ende 2023 kündigte. Auf Grundlage der Ergebnisse einer durchgeführten Ausschreibung hat der Verwaltungsrat von EWK entschieden, die Abrechnungslösung künftig von der Firma Encontrol AG zu nutzen. Das Unternehmen aus Niederrohrdorf hat fundierte und langjährige Erfahrungen im Bereich

der Netz- und Energiewirtschaft und bietet ihren Kunden seit Jahren innovative Lösungen an.

Die Publikation der Netz- und Stromtarife für das Jahr 2024 hat im Herbst 2023 zu einigen medialen Berichtserstattungen geführt. Auf Grund der bereits im Jahr 2022 durchgeführten Kommunikationsmassnahmen wurde die Bevölkerung und das Gewerbe frühzeitig und transparent auf die deutliche Preisentwicklung für das Jahr 2024 aufmerksam gemacht. Der VR von EWK ist sich den Auswirkungen dieser Preisanpassungen auf die Privathaushalte und das Gewerbe bewusst. Er ist aber überzeugt, dem Risiko für künftige Strompreisentwicklungen mit der aktuellen Strategie des Stromeinkaufs adäquat begegnen zu können.

Aus Sicht der Energieziele des Bundesrates - die Erreichung von Netto-Null per 2050 - gibt es aus Kölliken positive Entwicklungen zu berichten. Gegenüber dem Vorjahr stieg der Anteil der erneuerbaren Heizsysteme in Kölliken von 30.5% auf 31.4%. Auch im Bereich der Elektromobilität schreitet die Entwicklung voran. Per Ende 2023 betrug der Anteil der Elektroautos 2.2% (Vorjahr: 1.9%). Diese Quote entspricht einem Anteil von ca. 73 Elektrofahrzeugen. Es gibt aber nach wie auch Bereiche, wo ein grosses Entwicklungspotential existiert. So erreichte die Ausnutzung des Solarpotenzials Ende 2023 in Kölliken einen Wert von 7.4%, während in anderen Gemeinden im Kanton Aargau Ausnutzungen von bis 55% erreicht wurden.

Der Verwaltungsrat bedankt sich bei den Kundinnen und Kunden für das Engagement im Hinblick auf die Erreichung einer nachhaltigen Energiezukunft in der Gemeinde Kölliken.

Andreas von Gunten
VR-Präsident

Thomas Conrad
Geschäftsführer

DIE EWK ENERGIE AG

VERWALTUNGSRAT, STAND 31.12.2023

Andreas von Gunten (Verwaltungsratspräsident)

Hansjörg Merz (Vizepräsident)

Martina Tobler

Tino Pasinelli

Rolf Hess

Mario Schegner

BETRIEBSLEITUNG IM MANDAT

Eniwa AG, Buchs

Thomas Conrad (Geschäftsführer)

Martin Felber (Betrieb)

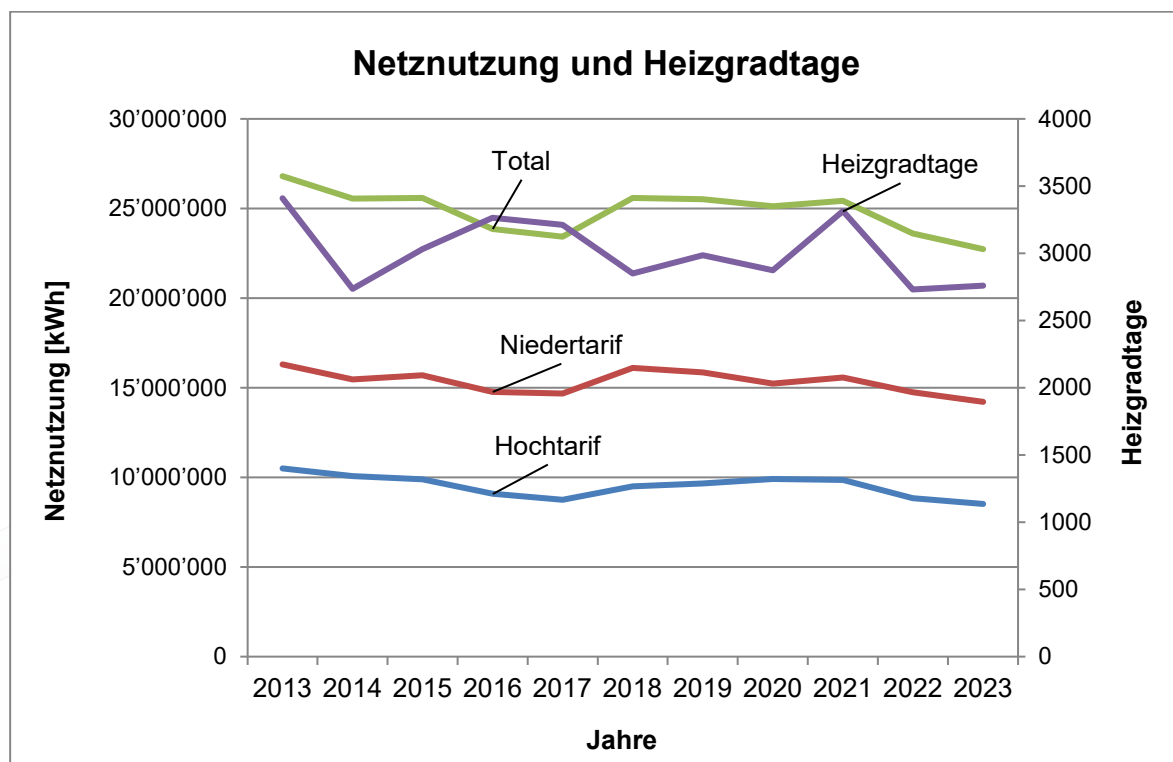
Corinne Binder (Buchhaltung)

BERICHT ZUM GESCHÄFTSVERLAUF

NETZNUTZUNG

Der Transport von Strom über das Stromnetz der EWK Energie AG nahm gegenüber dem Vorjahr leicht ab. Im Total betrug die Veränderung -3.6% bzw. -843'000 kWh. Der Minderabsatz ist insbesondere auf den Minderverbrauch der Kundinnen und Kunden gegenüber dem Vorjahr zurückzuführen. Die Anzahl Heizgradtage war mit 2'758 im Jahr 2023 etwa gleich wie im Jahr 2022.

Entwicklung Netznutzung und Heizgradtage in den vergangenen Jahren



Definition Heizgradtag

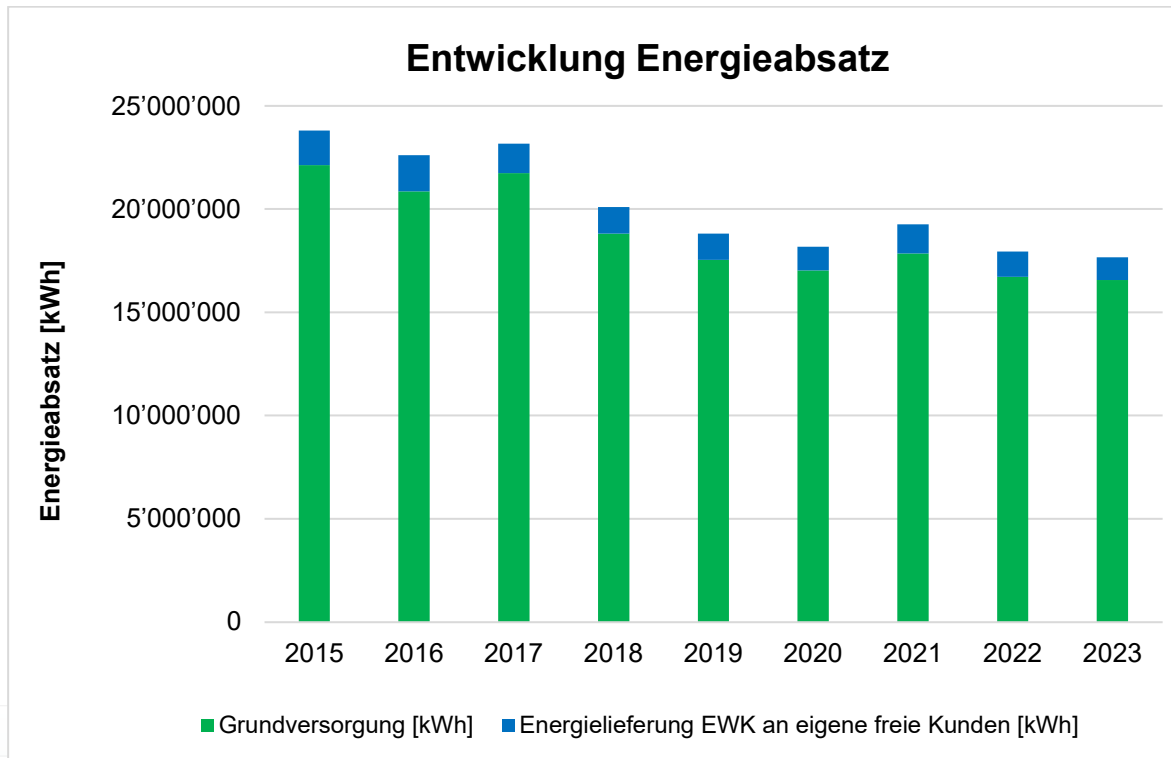
Dazu wird an jedem Heiztag - einem Tag mit einer Tagesmitteltemperatur von weniger als 12 Grad Celsius - erhoben, um wie viel die gemessene Aussenlufttemperatur von der angestrebten Innenlufttemperatur von 20 Grad Celsius abweicht.

Die EWK Energie AG beschaffte im Jahr 2023 insgesamt 18'411'973 kWh elektrische Energie bei Eniwa AG und leitete diese abzüglich Verluste in den Leitungen und Transformatoren an ihre Endkunden weiter.

ENERGIEVERKAUF

Auch im Jahr 2023 durfte die EWK Energie AG zwei freie Kunden aus dem eigenen Versorgungsgebiet mit gesamt 1'099'484 kWh Energie beliefern. Freie Kunden sind gemäss den aktuellen gesetzlichen Rahmenbedingungen Stromverbraucher mit einem Verbrauch von mehr als 100'000 kWh pro Jahr.

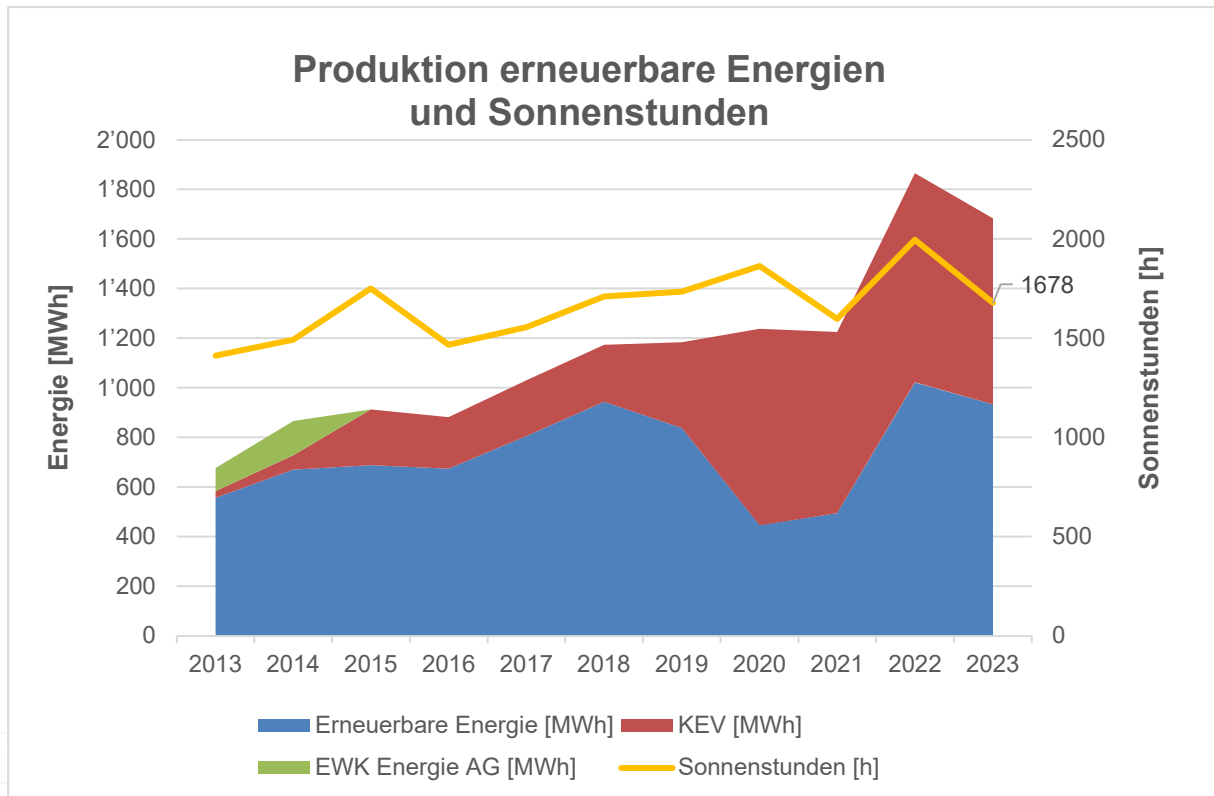
Entwicklung Energieabsatz



PRODUKTION VON ERNEUERBARER ENERGIE

Im Jahr 2023 wurden in der Gemeinde Kölliken 27 weitere Photovoltaikanlagen in Betrieb genommen. Die Stromproduktion aus Erzeugungsanlagen betrug im Jahr 2023 insgesamt 1'729'132 kWh. Das sind ca. 7 % weniger als im Vorjahr 2022.

Die Sonnenstunden waren mit 1'678 Stunden im Jahr 2023 erheblich tiefer gegenüber dem Vorjahr (1'997 Stunden).



STROMVERSORGUNGSNETZ

Im Jahr 2023 gab es insgesamt einen ungeplanten Stromunterbruch im Stromnetz von Kölliken. Die Trafostation Altersheim wurde komplett erneuert und mit Blick auf die künftigen Anforderungen mit stärkeren Komponenten ausgerüstet.

Kennzahlen zur Infrastruktur

Länge Mittelspannungsverteilnetz (16'000 V)	15.4 km
Länge Niederspannungsverteilnetz (400 V) inkl. Hausanschlüsse	84.3 km
davon Länge Hausanschlüsse	63.4 km
Anzahl Transformatorenstationen (eigene Stationen, Kundenstationen)	34 Stück
Anzahl Kabelverteilkabinen (Verteilkabine und Trennkabine)	107 Stück

Im Netz der EWK Energie AG sind vier Transformatorenstationen eingebunden, welche nicht im Eigentum der EWK Energie AG sind.

ERFOLGSRECHNUNG

EWK Energie AG, Kölliken

Erfolgsrechnung per 31. Dezember 2023 (Handelsrecht)

	2023 IST TCHF	2022 IST TCHF	Abw. VJ TCHF	Abw. VJ %
Betriebliche Gesamtleistung	3'620	3'692	-72	-2.0%
Nettoerlöse Energie	3'615	3'680	-65	-1.8%
Nettoerlöse Dienstleistungen	4	11	-7	-63.9%
Betrieblicher Aufwand	3'107	3'172	-65	-2.0%
Strombeschaffung	1'596	1'653	-57	-3.4%
Materialaufwand und Fremdleistungen	215	208	7	3.2%
Abgaben	769	772	-4	-0.5%
Personalaufwand	30	31	-1	-1.8%
Übriger betrieblicher Aufwand	144	167	-17	-10.3%
Abschreibungen	353	347	6	1.7%
Betriebsergebnis vor Steuern und Zinsen (EBIT)	513	520	-7	-1.4%
<i>in % des Umsatzes (EBIT Marge)</i>	<i>14.2%</i>	<i>14.1%</i>		
Finanzaufwand	59	53	6	10.8%
Finanzertrag	0	0	0	-224.0%
Ergebnis vor Steuern (EBT)	455	467	-13	-2.7%
Ausserordentlicher Aufwand	7	7	0	2.3%
Ausserordentlicher Ertrag	0	0	0	
Steuern	71	71		0.6%
Jahresgewinn	376	390	-13	-3.4%
<i>in % des Umsatzes (Gewinn Marge)</i>	<i>10.4%</i>	<i>10.6%</i>		

BILANZ

EWK Energie AG, Kölliken

Bilanz per 31. Dezember 2023 (Handelsrecht)

	31.12.2023 TCHF	In % Bilanz- summe	31.12.2022 TCHF	In % Bilanz- summe
Aktiven	12'079	100%	12'006	100%
Umlaufvermögen	1'653	13.7%	1'801	15.0%
Flüssige Mittel	299		635	
Forderungen aus Lieferungen und Leistungen Dritte	1'280		1'122	
Forderungen ggü. Aktionär	97		77	
Delkredere	-21		-35	
Übrige kurzfristige Forderungen	0		1	
Aktive Rechnungsabgrenzungen	4		2	
Anlagevermögen	10'426	86.3%	10'205	85.0%
Forderung Deckungsdifferenz Netz	195		63	
Finanzanlagen	17		17	
Sachanlagen	10'215		10'126	
Passiven	12'079	100%	12'006	100%
Fremdkapital	7'873	65.2%	8'056	67.1%
kurzfristiges Fremdkapital	1'135	9.4%	1'401	11.7%
Verbindlichkeiten aus Lieferungen und Leistungen Dritte	577		697	
Verbindlichkeiten ggü. Aktionär	516		662	
Passive Rechnungsabgrenzungen	42		42	
langfristiges Fremdkapital	6'738	55.8%	6'655	55.4%
Netzkostenbeiträge	2'258		2'151	
Verbindlichkeiten Deckungsdifferenz Energie	30		54	
Darlehen PostFinance	4'450		4'450	
Eigenkapital	4'206	34.8%	3'950	32.9%
Aktienkapital	2'000		2'000	
Gesetzliche Reserven	1'000		800	
Gewinnvortrag	830		760	
Jahresgewinn	376	3.1%	390	3.2%

Anhang zur Jahresrechnung 2023 Handelsrecht

EWK Energie AG, Kölliken

Gesetzliche Grundlage

Die vorliegende Jahresrechnung wurde in Übereinstimmung mit den Vorschriften des Schweizerischen Rechnungslegungsrechts, insbesondere den Artikeln 957ff. über die kaufmännische Buchführung und Rechnungslegung, erstellt.

Aktive Abgrenzungsposten	2023	2022
	TCHF	TCHF
Abgrenzung Steuern	4	2

Passive Rechnungsabgrenzung	2023	2022
	TCHF	TCHF
Zinsen	37	37
Übriges	6	6
Total Passive Rechnungsabgrenzung	42	42

Finanzerfolg	2023	2022
	TCHF	TCHF
Darlehenszinsen	61	50
Verzinsung Deckungsdifferenzen Netz	-6	-1
Bankspesen	3	3
Total Finanzaufwand	59	52

Ausserordentlicher Erfolg	2023	2022
	TCHF	TCHF
Aufwendungen Vorsteuerkorrektur	-7	-7
Total ausserordentlicher Erfolg	-7	-7

Vollzeitstellen

Die EWK Energie AG hat im Jahr 2023 mit Ausnahme des Verwaltungsrats keine Mitarbeitende beschäftigt.

Ereignisse nach dem Bilanzstichtag

Nach dem Bilanzstichtag bis zur Freigabe der Jahresrechnung durch den Verwaltungsrat sind keine Ereignisse eingetreten, welche offen gelegt werden müssten.

EWK Energie AG, Kölliken

Antrag über die Verwendung des Bilanzgewinns für 2023

	TCHF
Gewinnvortrag	830
Jahresgewinn	376
Zur Ausschüttung verfügbarer Betrag	1'206
Dividendenausschüttung von 6%	120
Zuweisung an gesetzliche Reserven	-
Vortrag auf neue Rechnung	1'086
Verwendungsvorschlag	1'206

BERICHT REVISIONSSTELLE 2023

**Bericht der Revisionsstelle zur eingeschränkten Revision
an die Generalversammlung der**

EWK Energie AG, Kölliken

Als Revisionsstelle haben wir die Jahresrechnung (Erfolgsrechnung, Bilanz und Anhang) der EWK Energie AG für das am 31. Dezember 2023 abgeschlossene Geschäftsjahr geprüft.


Für die Jahresrechnung ist der Verwaltungsrat verantwortlich, während unsere Aufgabe darin besteht, die Jahresrechnung zu prüfen. Wir bestätigen, dass wir die gesetzlichen Anforderungen hinsichtlich Zulassung und Unabhängigkeit erfüllen.

Unsere Revision erfolgte nach dem Schweizer Standard zur Eingeschränkten Revision. Danach ist diese Revision so zu planen und durchzuführen, dass wesentliche Fehlaussagen in der Jahresrechnung erkannt werden. Eine eingeschränkte Revision umfasst hauptsächlich Befragungen und analytische Prüfungshandlungen sowie den Umständen angemessene Detailprüfungen der beim geprüften Unternehmen vorhandenen Unterlagen. Dagegen sind Prüfungen der betrieblichen Abläufe und des internen Kontrollsystems sowie Befragungen und weitere Prüfungshandlungen zur Aufdeckung deliktischer Handlungen oder anderer Gesetzesverstösse nicht Bestandteil dieser Revision.

Bei unserer Revision sind wir nicht auf Sachverhalte gestossen, aus denen wir schliessen müssten, dass die Jahresrechnung sowie der Antrag über die Verwendung des Bilanzgewinns nicht dem schweizerischen Gesetz und den Statuten entsprechen.

Aarau, 27. März 2024

BDO AG



Philipp Mathys

Leitender Revisor
Zugelassener Revisionsexperte



ppa. Katharina Bruhn

Zugelassene Revisionsexpertin