



GESCHÄFTSBERICHT 2020

BERICHT DES VERWALTUNGSRATES UND DER GESCHÄFTSLEITUNG

Ein Jahr geprägt durch Corona und energiepolitischen Themen

Aus gesellschaftspolitischer und wirtschaftlicher Sicht stand das Geschäftsjahr 2020 im Fokus eines zentralen Themas: Corona. Auch die EWK Energie AG war von diesem Virus «befallen». Die Erwartungen an eine sichere und zuverlässige Stromversorgung waren auf Grund von Homeoffice und Homeschooling sowie der Durchführung von virtuellen Besprechungen im Geschäftsumfeld hoch. Die EWK ist stolz, dass der Betrieb und die Strom-Versorgung der Gemeinde Kölliken ohne Unterbrüche sichergestellt werden konnte. Die EWK konnte damit einen wichtigen Beitrag zur Kontinuität im beruflichen und privaten Umfeld beitragen. Dieser Umstand ist auch den Mitarbeitenden von Eniwa zu verdanken. Mit ihrem Fachwissen und Einsatz stellten sie Tag und Nacht einen sicheren und störungsfreien Betrieb der elektrischen Infrastruktur in Kölliken sicher.

Corona hat uns im Jahr 2020 aber auch auf eindrückliche Art und Weise vor Augen geführt, welchen Stellenwert das Thema Digitalisierung heute in der Gesellschaft einnimmt. Virtuelle Besprechungen oder das Arbeiten mit mobilen Geräten sind im Alltag nicht mehr wegzudenken. Dieser technologische Wandel wurde durch die Pandemie zusätzlich beschleunigt. Auch deshalb wird die EWK das Thema Digitalisierung im Rahmen von strategischen Stossrichtungen in den kommenden Jahren aktiv angehen.

Nebst Corona forderten aber auch der Klimawandel und die anstehenden Regulierungen im Strom- und Gasmarkt die Branche. Die vollständige Marktöffnung in der Stromversorgung, die Liberalisierung des Messwesens oder die Weiterführung der Förderung von erneuerbaren Energien sind an dieser Stelle exemplarisch aufgeführte Herausforderungen, mit denen sich die Branchenvertreter im Rahmen von bevorstehenden Gesetzesrevisionen intensiv auseinandergesetzt haben. Die für die Umsetzung gültigen Vorgaben und zeitliche Inkraftsetzung sind noch offen.

Im Rahmen einer Volksabstimmung hat die Schweizer Bevölkerung im Mai 2017 «JA» zur Umsetzung der Energiestrategie 2050 gesagt. Bereits heute sind Folgen dieses Bekenntnisses für eine nachhaltige Energieversorgung sichtbar und spürbar. Der Anteil der Neuzulassungen von Fahrzeugen mit alternativen Antrieben hat sich im Jahr 2020 in der Schweiz gegenüber 2019 mehr als verdoppelt. Im Jahr 2020 wurden gemäss der Verkaufstatistik von Gebäudeklima Schweiz erstmals mehr Heizungen verkauft, die erneuerbare Energieträger statt fossiler Energien nutzen. Mit diesen erkennbaren Entwicklungen ist der Weg der künftigen Energieversorgung vorgegeben. Auch die Gemeinde Kölliken möchte ihren Teil zur Umsetzung einer nachhaltigen Klima- und Energiepolitik beitragen. Die relevanten Stossrichtungen und Massnahmen wurden in einem Leitfaden «Klima und Energie» definiert und vom Gemeinderat verabschiedet. Bei der Umsetzung der Massnahmen wird auch die EWK in den kommenden Jahren stark gefordert sein. Einerseits um ihren Kunden aus Sicht der Grundversorgung auch weiterhin eine effektive und effiziente Stromversorgung anbieten zu können. Andererseits möchte die EWK eine aktive und sichtbare Rolle bei der Umsetzung der von der Bevölkerung gewünschten Energiewende einnehmen. Eine erfolgreiche Realisierung dieses Generationenprojektes ist aber nur machbar, wenn Behörden, Kundinnen und Kunden ihren Teil dazu beitragen.

Wir danken der Bevölkerung und dem Gewerbe bei der Unterstützung des Umbaus unserer Energieversorgung.

Andreas von Gunten
VR-Präsident

Thomas Conrad
Geschäftsführer

DIE EWK ENERGIE AG

VERWALTUNGSRAT, STAND 31.12.2020

Andreas von Gunten (Verwaltungsratspräsident)

Hansjörg Merz (Vizepräsident)

Martina Tobler

Tino Pasinelli

Rolf Hess

Mario Schegner

BETRIEBSLEITUNG IM MANDAT

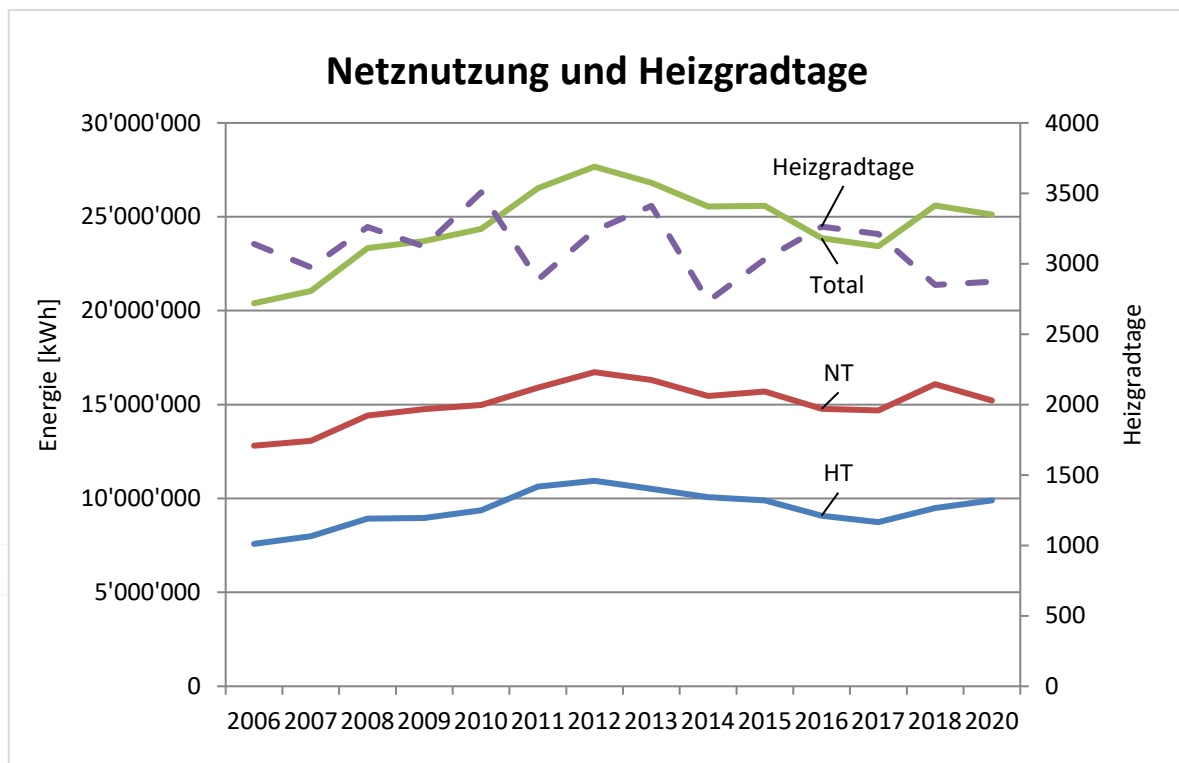
Eniwa AG, Buchs

BERICHT ZUM GESCHÄFTSVERLAUF

NETZNUTZUNG

Der Transport von Strom über das Netz der EWK Energie AG nahm gegenüber dem Vorjahr leicht ab. Die Veränderung betrug im Hochtarif +2.5%, im Niedertarif -4%. Im Total beträgt die Veränderung -1.5% bzw. -385 MWh. Der Rückgang ist insbesondere auf das warme erste Semester zurückzuführen.

Entwicklung Netznutzung und Heizgradtage in den vergangenen Jahren



Definition Heizgradtag

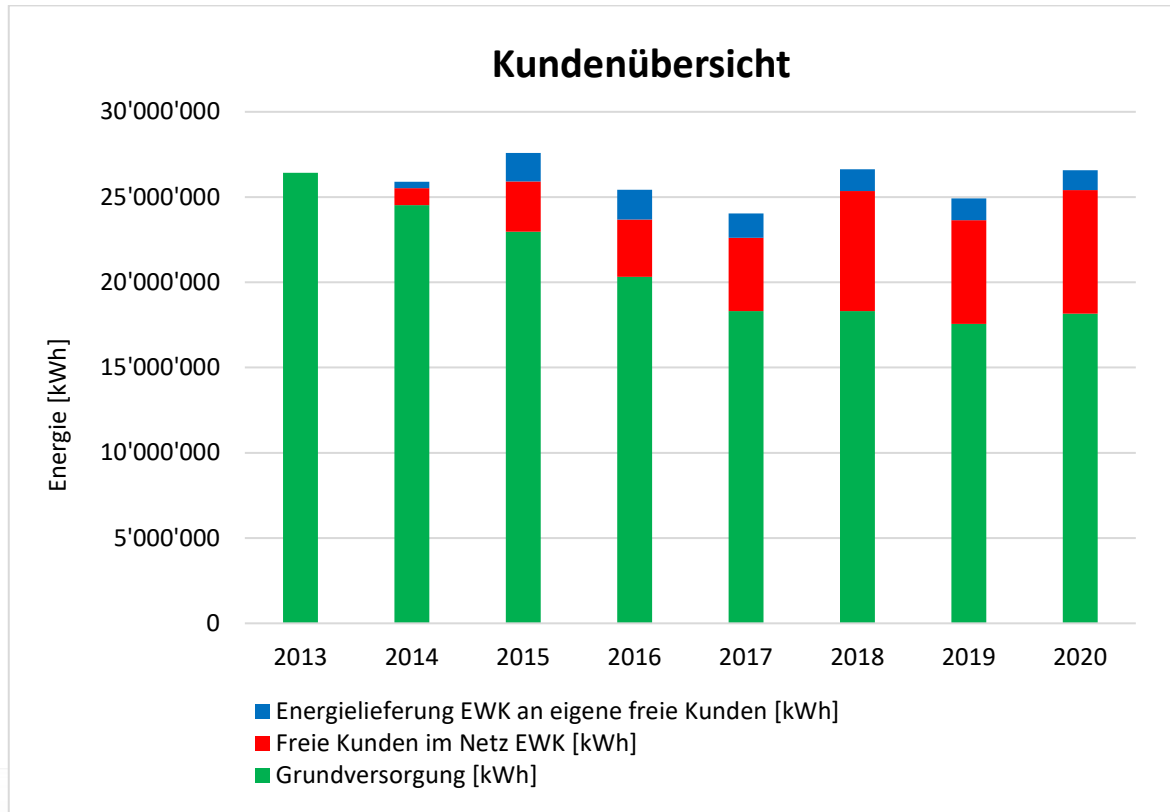
Dazu wird an jedem Heiztag - einem Tag mit einer Tagesmitteltemperatur von weniger als 12 Grad Celsius - erhoben, um wie viel die gemessene Aussenlufttemperatur von der angestrebten Innenlufttemperatur von 20 Grad Celsius abweicht.

Die EWK Energie AG beschaffte im Jahr 2020 insgesamt 25`790`404 kWh elektrische Energie bei der Eniwa AG und leitete diese abzüglich Verluste in den Leitungen und Transformatoren an ihre Endkunden weiter.

ENERGIEVERKAUF

Auch im Jahr 2020 durfte die EWK Energie AG zwei freie Kunden aus dem eigenen Versorgungsgebiet mit gesamthaft 1'147'806 kWh Energie beliefern. Dies sind Kunden mit einem Stromverbrauch von mehr als 100'000 kWh pro Jahr.

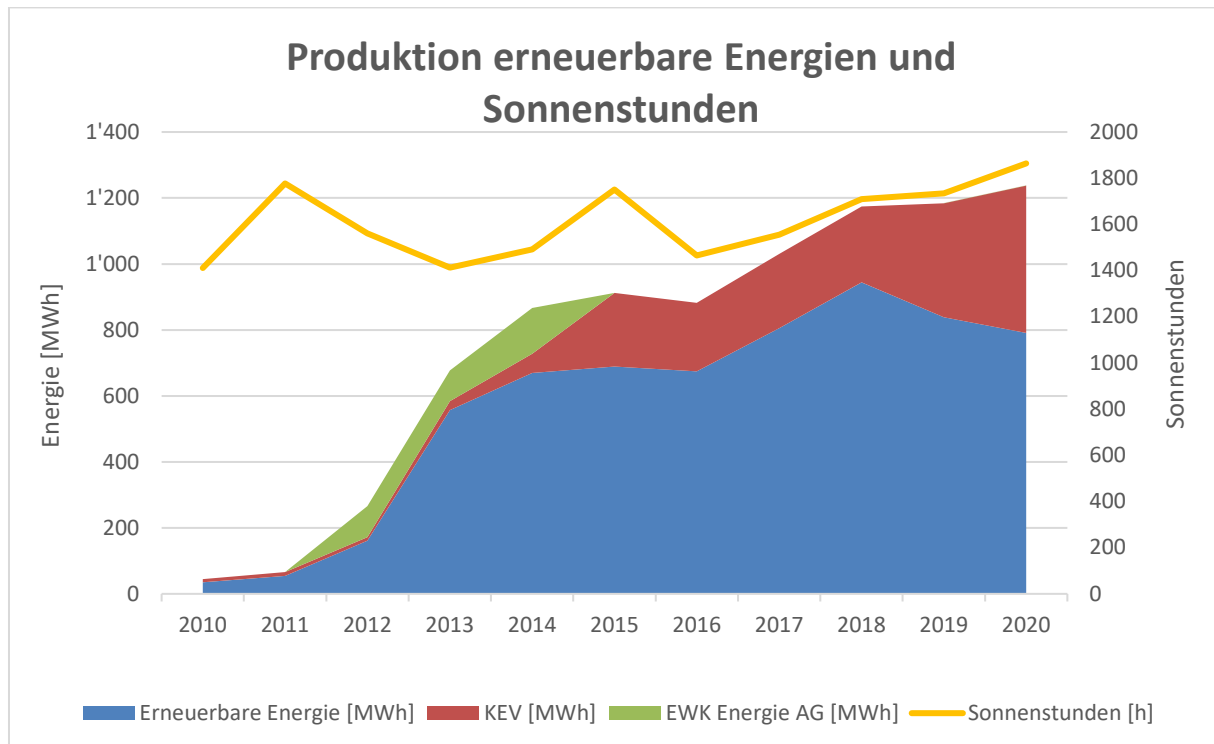
Entwicklung Kunden



PRODUKTION VON ERNEUERBARER ENERGIE

Im Jahr 2020 wurden in der Gemeinde Kölliken zwölf weitere Photovoltaikanlagen in Betrieb genommen. Die Strom-Produktion aus den Erzeugungsanlagen betrug im Jahr 2020 insgesamt 1'237'537 kWh und war rund 5% höher als im Vorjahr.

Die Sonnenstunden waren mit 1'824 Stunden im Jahr 2020 leicht höher gegenüber 2019 (1'734 Stunden, +7%).



STROMVERSORGUNGSNETZ

Im Jahr 2020 gab es keinen ungeplanten Stromunterbruch in Kölliken. Nur für die geplanten Umbauten an den Trafostationen Wallenhübel und Hard wurden einzelne Liegenschaften kurzzeitig und nach Absprache mit den betroffenen Kunden vom Netz getrennt.

Es wurden einige Erneuerungen, Neuerschliessungen und Versetzungen von Betriebsmitteln der elektrischen Infrastruktur umgesetzt. Um den sicheren Betrieb der Infrastruktur auch in Zukunft gewährleisten zu können, wurden bei zwei Trafostationen die bestehenden Mittelspannungsanlagen ersetzt. Bei der Trafostation Wallenhübel wurde eine Totalsanierung realisiert.

Kennzahlen zur Infrastruktur

Länge Mittelspannungsverteilstromnetz (16'000 V)	15.4 km
Länge Niederspannungsverteilstromnetz (400 V) inkl. Hausanschlüsse	81.5 km
davon Länge Hausanschlüsse	60.8 km
Anzahl Transformatorenstationen (eigene Stationen, Kundenstationen)	34 Stück
Anzahl Kabelverteilkabinen (Verteilkabine und Trennkabine)	107 Stück

Im Netz der EWK Energie AG sind zwei Transformatorenstationen eingebunden, welche nicht im Eigentum der EWK Energie AG sind.

ERFOLGSRECHNUNG

EWK Energie AG, Kölliken

Erfolgsrechnung vom 1. Januar bis 31. Dezember 2020 Handelsrecht

	2020 IST TCHF	2019 IST TCHF	Abw. VJ TCHF	Abw. VJ %
Betriebliche Gesamtleistung	3'828	3'778	50	1.3%
Nettoerlöse Energie	3'824	3'772	52	1.4%
Nettoerlöse Dienstleistungen	4	6	-2	-34.4%
Betrieblicher Aufwand	3'285	3'440	-155	-4.5%
Strombeschaffung	1'863	2'015	-153	-7.6%
Materialaufwand und Fremdleistungen	189	188	1	0.4%
Abgaben	824	832	-7	-0.9%
Personalaufwand	25	28	-3	-10.5%
Übriger betrieblicher Aufwand	64	58	6	9.7%
Abschreibungen	320	319	1	0.5%
Betriebsergebnis vor Steuern und Zinsen (EBIT)	543	338	205	60.7%
<i>in % des Umsatzes (EBIT Marge)</i>	<i>14.2%</i>	<i>8.9%</i>		
Finanzaufwand	56	80	-25	-30.8%
Finanzertrag	0	0	0	105.8%
Ergebnis vor Steuern (EBT)	487	258	230	89.2%
Ausserordentlicher Aufwand	8	9	0	-3.6%
Ausserordentlicher Ertrag	0	63	-63	-100.0%
Steuern	85	48	37	76.4%
Jahresgewinn	394	264	130	49.3%
<i>in % des Umsatzes (Gewinn Marge)</i>	<i>10.3%</i>	<i>7%</i>		

BILANZ

EWK Energie AG, Kölliken

Bilanz per 31. Dezember 2020 (Handelsrecht)

	31.12.2020 TCHF	In % Bilanz- summe	31.12.2019 TCHF	In % Bilanz- summe
Aktiven	11'290	100%	10'801	100%
Umlaufvermögen	1'524	13.5%	1'788	16.6%
Flüssige Mittel	264		501	
Forderungen aus Lieferungen und Leistungen Dritte	1'150		1'222	
Forderungen ggü. Aktionär	78		64	
Delkredere	-19		-20	
Übrige kurzfristige Forderungen	12		1	
Aktive Rechnungsabgrenzungen	39		20	
Anlagevermögen	9'766	86.5%	9'012	83.4%
Finanzanlagen	15		0	
Sachanlagen	9'751		9'012	
Passiven	11'290	100%	10'801	100%
Fremdkapital	7'889	69.9%	7'674	71.1%
kurzfristiges Fremdkapital	1'231	10.9%	1'551	14.4%
Verbindlichkeiten aus Lieferungen und Leistungen Dritte	704		813	
Verbindlichkeiten ggü. Aktionär	362		573	
Passive Rechnungsabgrenzungen	165		165	
langfristiges Fremdkapital	6'658	59.0%	6'123	56.7%
Netzkostenbeiträge	1'987		1'993	
Verbindlichkeiten Deckungsdifferenz Energie	83		139	
Verbindlichkeiten Deckungsdifferenz Netz	488		891	
Darlehen PostFinance	4'100		3'100	
Eigenkapital	3'401	30.1%	3'126	28.9%
Aktienkapital	2'000		2'000	
Gesetzliche Reserven	260		240	
Gesetzliche Reserven	746		622	
Jahresgewinn	394	3.5%	264	2.4%

Anhang zur Jahresrechnung 2020 Handelsrecht

EWK Energie AG, Kölliken

Gesetzliche Grundlage

Die vorliegende Jahresrechnung wurde in Übereinstimmung mit den Vorschriften des Schweizerischen Rechnungslegungsrechts, insbesondere den Artikeln 957ff. über die kaufmännische Buchführung und Rechnungslegung, erstellt.

Aktive Abgrenzungsposten	2020	2019
	TCHF	TCHF
Abgrenzung Steuern	39	20

Passive Rechnungsabgrenzung	2020	2019
	TCHF	TCHF
Konzessionsabgaben	140	140
Zinsen	20	20
Übriges	5	5
Total Passive Rechnungsabgrenzung	165	165

Finanzerfolg	2020	2019
Darlehenszinsen	31	37
Verzinsung Deckungsdifferenzen Netz	21	40
Bankspesen	3	3
Total Finanzaufwand	56	80

Ausserordentlicher Erfolg	2020	2019
	TCHF	TCHF
Aufwendungen Vorsteuerkorrektur und Verzugszinsen	-8	-9
Auflösung Abgrenzung infolge Änderung Energieabgrenzungsprozess	-	63
Total ausserordentlicher Erfolg	-8	54

Vollzeitstellen

Die EWK Energie AG hat im Jahr 2020 mit Ausnahme des Verwaltungsrats keine Mitarbeitende beschäftigt.

Ereignisse nach dem Bilanzstichtag

Nach dem Bilanzstichtag bis zur Freigabe der Jahresrechnung durch den Verwaltungsrat sind keine Ereignisse eingetreten, welche offengelegt werden müssten.

EWK Energie AG, Kölliken

Antrag über die Verwendung des Bilanzgewinns für 2020

	TCHF
Gewinnvortrag	746
Jahresgewinn	394
Zur Ausschüttung verfügbarer Betrag	1'141
Dividendenausschüttung von 6%	120
Zuweisung an gesetzliche Reserven	240
Vortrag auf neue Rechnung	781
Verwendungsvorschlag	1'141



Tel. +41 62 834 91 91
Fax +41 62 834 91 00
www.bdo.ch

BDO AG
Entfelderstrasse 1
5001 Aarau

Bericht der Revisionsstelle zur eingeschränkten Revision

an die Generalversammlung der

EWK Energie AG, Kölliken

Als Revisionsstelle haben wir die Jahresrechnung (Bilanz, Erfolgsrechnung und Anhang) der EWK Energie AG für das am 31. Dezember 2020 abgeschlossene Geschäftsjahr geprüft.

Für die Jahresrechnung ist der Verwaltungsrat verantwortlich, während unsere Aufgabe darin besteht, die Jahresrechnung zu prüfen. Wir bestätigen, dass wir die gesetzlichen Anforderungen hinsichtlich Zulassung und Unabhängigkeit erfüllen.

Unsere Revision erfolgte nach dem Schweizer Standard zur Eingeschränkten Revision. Danach ist diese Revision so zu planen und durchzuführen, dass wesentliche Fehlaussagen in der Jahresrechnung erkannt werden. Eine eingeschränkte Revision umfasst hauptsächlich Befragungen und analytische Prüfungshandlungen sowie den Umständen angemessene Detailprüfungen der beim geprüften Unternehmen vorhandenen Unterlagen. Dagegen sind Prüfungen der betrieblichen Abläufe und des internen Kontrollsystems sowie Befragungen und weitere Prüfungshandlungen zur Aufdeckung deliktischer Handlungen oder anderer Gesetzesverstösse nicht Bestandteil dieser Revision.

Bei unserer Revision sind wir nicht auf Sachverhalte gestossen, aus denen wir schliessen müssten, dass die Jahresrechnung sowie der Antrag über die Verwendung des Bilanzgewinns nicht Gesetz und Statuten entsprechen.

Aarau, 24. März 2021

BDO AG

Philipp Mathys

Leitender Revisor
Zugelassener Revisionsexperte

ppa. Rahel Gassner

Zugelassene Revisionsexpertin