



GESCHÄFTSBERICHT 2018

BERICHT DES VERWALTUNGSRATES UND DER GESCHÄFTSLEITUNG

Ein erfolgreiches Geschäftsleitungsmodell EWK ENERGIE AG mit der Eniwa AG Aarau

Die EWK Energie AG konnte auch im aktuellen Geschäftsjahr auf eine erfolgreiche Zusammenarbeit mit der Eniwa AG Aarau, welche die Geschäftsleitung im Auftragsverhältnis wahrnimmt, zurückblicken. Durch die laufenden Veränderungen auf politischer Ebene des Bundes, des Kantons und auch der Gemeinde ist die EWK Energie AG auf eine hohe Fachkompetenz des Verwaltungsrates und den Verantwortlichen der Eniwa AG angewiesen. Im Berichtsjahr wurden verschiedene Punkte der Unternehmerstrategie mit Erfolg umgesetzt.

Im Geschäftsjahr 2018 war die Intensität bei der Bewältigung der Aufgaben von Verwaltungsrat und Geschäftsleitung hoch. Mit einer aktuellen Investitions- und Finanzplanung konnte die grosse Bautätigkeit und die Bauvorhaben im Tiefbau bewältigt werden. Auf die Werterhaltung der Infrastruktur, wie die Erneuerung und Werterhaltung der technischen Einrichtungen (Trafostationen, Verteilkabinen etc.) und der Erneuerung des Leitungsnetzes, sorgt die EWK Energie AG weiter für eine sichere und soweit möglich unterbruchfreie Versorgung unserer Kunden. Mit den gesetzten Zielen kann sich die EWK Energie AG auch weiterhin erfolgreich im Markt behaupten.

Energiemarkt

Mit Blick auf die künftige Energie-Strategie 2050 wird auch die EWK Energie AG die Herausforderungen angehen müssen. Mit einer vollständigen Marktöffnung ist in den kommenden zwei bis drei Jahren zu rechnen. Mit der Umsetzung der ersten Massnahmen dazu wurde bereits begonnen wie z.B. der Beschaffung der Energie auf dem freien Markt und den Vorabklärungen für die Einführung eines neuen Messsystems (SmartMeter). Dabei sind künftig grössere Investitionen nötig und zwar in die Erneuerung und Ausbau des Netzes, in das Messwesen sowie der administrativen Abwicklung des Energiegeschäftes.

VERSORGUNG MIT ERNEUERBARER ENERGIE

Die eigene Solaranlage auf dem Dach des Werkhofgebäudes ist seit dem Jahre 2011 in Betrieb. Die Energie wird direkt ins eigene Netz eingespeist und somit profitieren alle Kölliker Kunden weiterhin von dieser sauberen, erneuerbaren Energie. Mit der eigenen Anlage können rund 35 Haushaltungen versorgt werden.

BENCHMARK BEI DER KOSTENRECHNUNG

Wie bereits in den früheren Jahren musste die EWK Energie AG auch im vorliegenden Geschäftsjahr die Kostenrechnung für das Pricing 2019 aufbereiten und der ElCom zustellen. Details dazu sind über die Homepage www.elcom.admin.ch abrufbar.

RISIKOPOLITIK

Das Risiko wird jährlich bewertet und systematisch mit einem vorhandenen Risikomanagement überprüft. Eine vorausschauende Risikobeurteilung trägt wesentlich dazu bei, im Ereignisfall die richtigen Schlüsse zu ziehen und Massnahmen einzuleiten.

WIR DANKEN

Für das Vertrauen unserer Kunden in die EWK Energie AG danken wir herzlich. Danke auch für die gute Zusammenarbeit mit Behörden, den Gemeindevertretern sowie den Lieferanten.

Ein besonderer Dank geht wiederum an die Mitglieder des Verwaltungsrates sowie an die Verantwortlichen der Eniwa AG, im Speziellen an unsere Geschäftsführer Martin Felber und Beat Sommer, für die vorbildliche Zusammenarbeit sowie die fachkompetente Unterstützung.

Guido Beljean
VR-Präsident

Martin Felber
Geschäftsführer

DIE EWK ENERGIE AG

VERWALTUNGSRAT, STAND 31.12.2018

Guido Beljean (Verwaltungsratspräsident)

Rolf Schindler (Vizepräsident)

Sandra Lüscher-Ott

Roland Brauen

Andreas von Gunten

Hansjörg Merz

BETRIEBSLEITUNG IM MANDAT

Eniwa AG, Buchs

BERICHT ZUM GESCHÄFTSVERLAUF

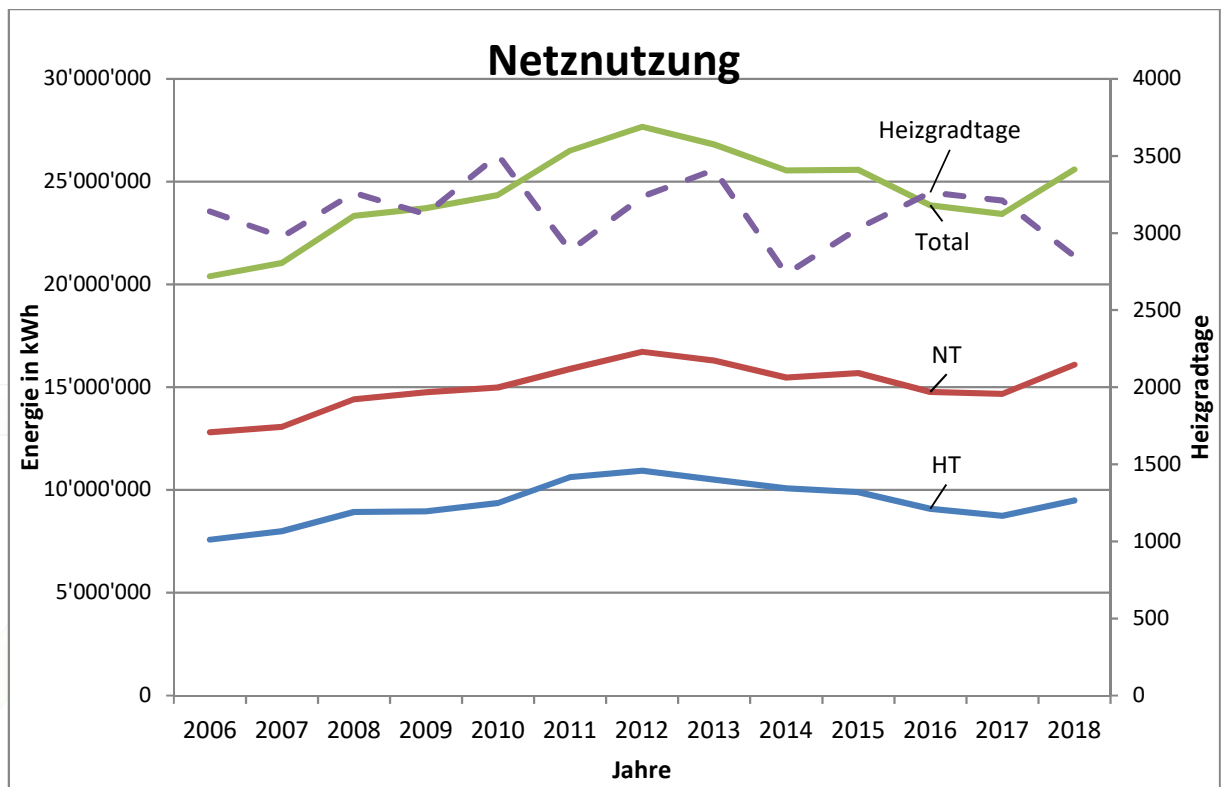
ENERGIEBESCHAFFUNG UND VERTRIEB



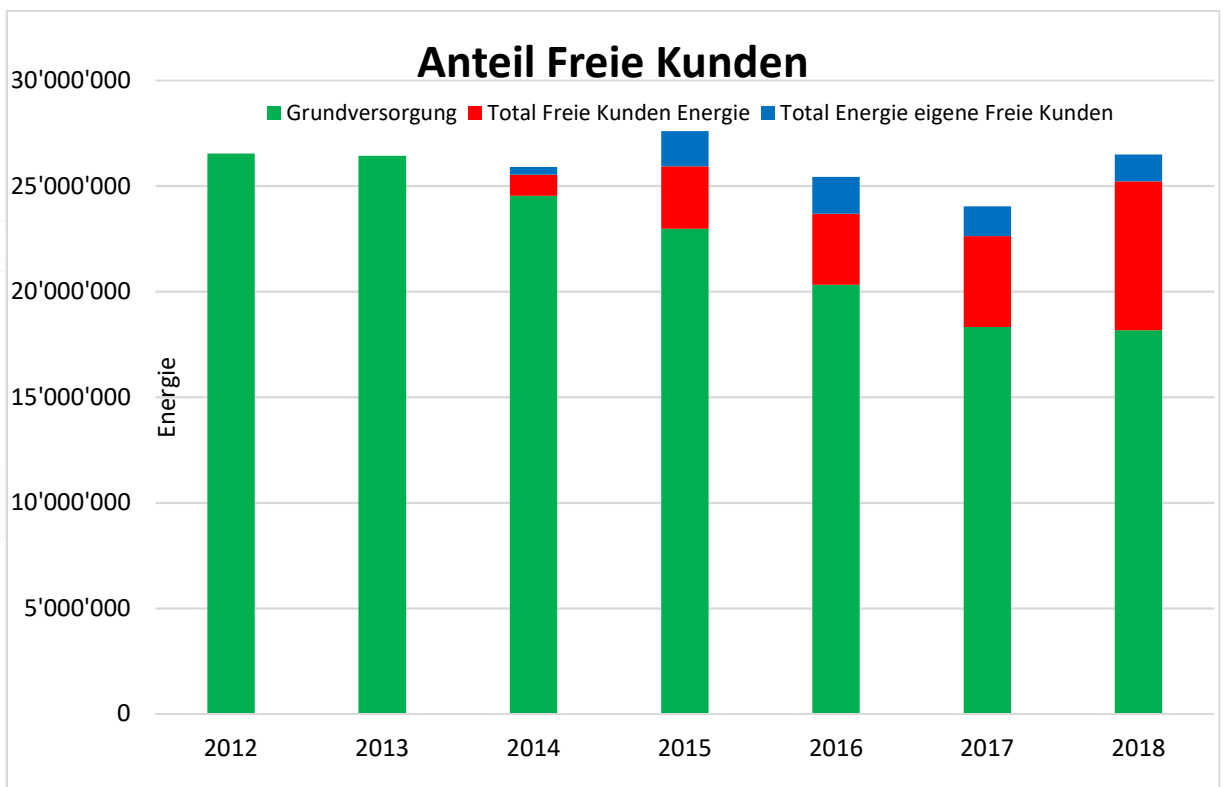
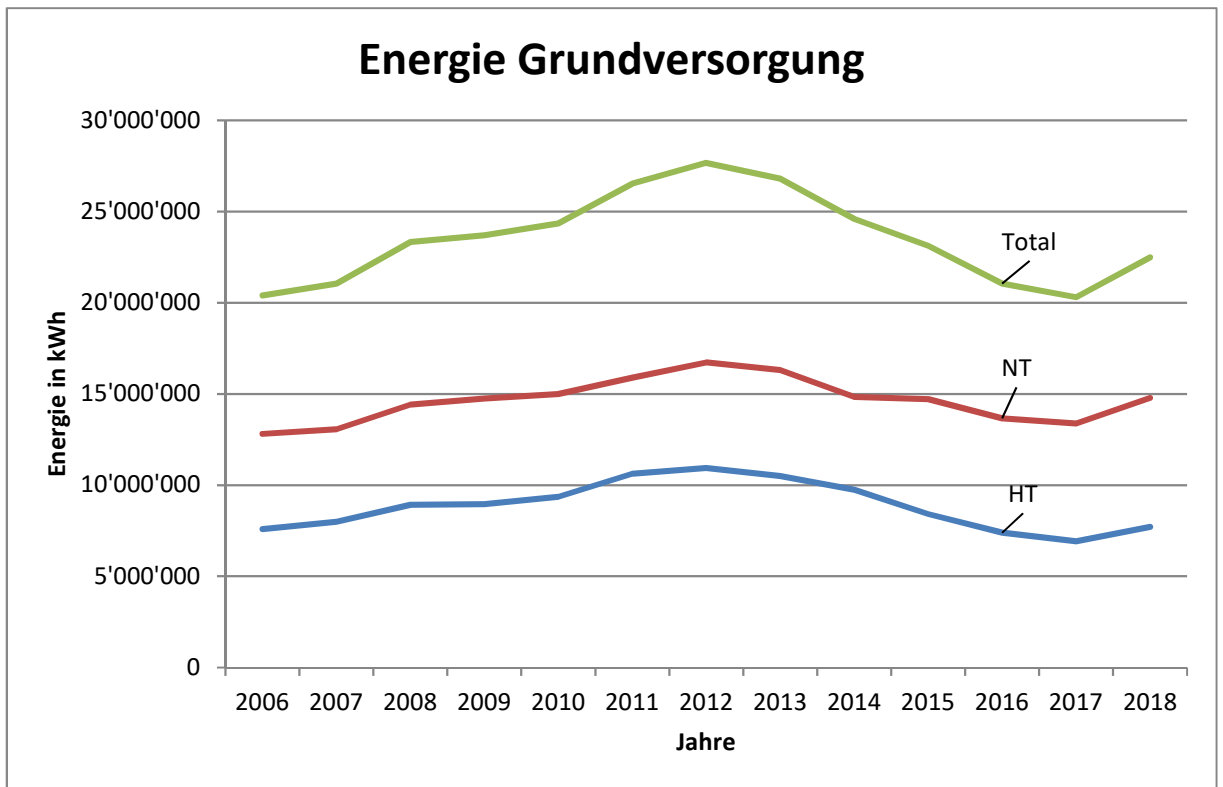
Der Netznutzungsbedarf nahm gegenüber dem Vorjahr zu. Die Veränderung betrug im Hochtarif 8.61%, im Niedertarif 9.61%. Im Total beträgt die Veränderung 9.24%. Der Energieverbrauch bei den Grosskunden ging nochmal zurück. Der Grund liegt beim fast vollständigen Wegfall des Energiebezuges aufgrund des Abschlusses beim Rückbau der SMDK Kölliken.

Definition Heizgradtag:

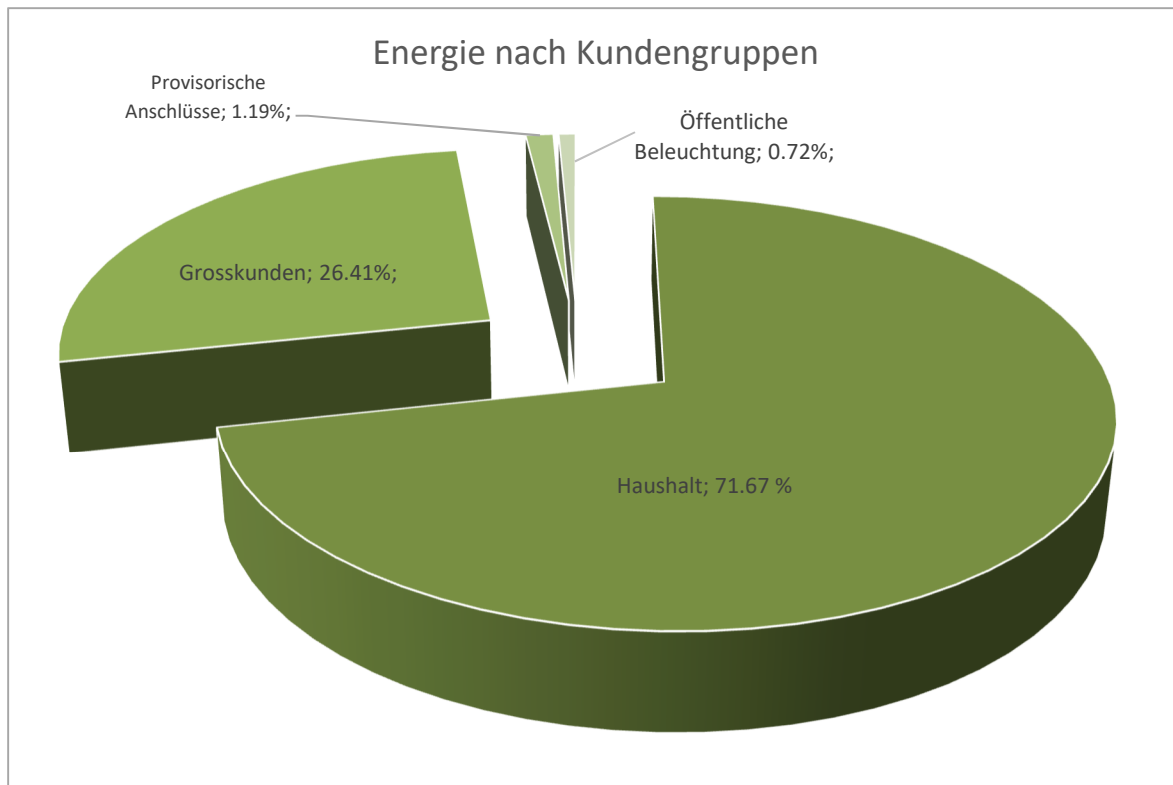
Dazu wird an jedem Heiztag - einem Tag mit einer Tagesmitteltemperatur von weniger als 12 Grad Celsius - erhoben, um wie viel die gemessene Aussenlufttemperatur von der angestrebten Innenlufttemperatur von 20 Grad Celsius abweicht.



Die EWK Energie AG kaufte im Jahr 2018 insgesamt 25'563'871 kWh elektrische Energie bei der Eniwa AG ein und leitete diese abzüglich Verluste in den Leitungen und Transformatoren durch die einzelnen Verteilkabinen an ihre Endkunden weiter. Auch im Jahr 2018 gab es wieder eine Zunahme von vier Energieerzeugungsanlagen und so lag die Produktion im 2018 mit 1'710 Sonnenstunden bei 1'173'735 kWh, die ins Netz der EWK Energie AG eingespeist wurde.



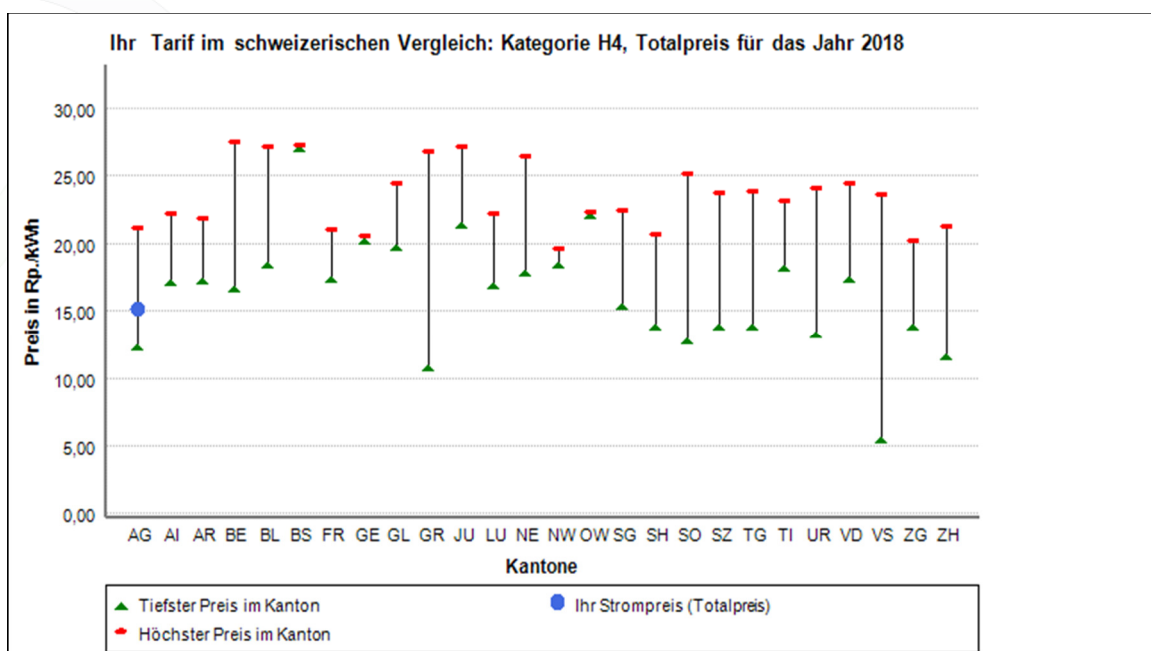
Auch im Jahr 2018 durfte die EWK Energie AG zwei freie Kunden aus dem eigenen Versorgungsgebiet mit gesamt 1'285'463 kWh Energie beliefern. Dies sind Kunden mit einem Energieumsatz von mehr als 100'000 kWh pro Jahr. Insgesamt wurden 7'039'480 kWh im freien Markt bezogen.



Die Aufteilung der gelieferten Energie in die Kundensegmente ist konstant, mit einer leichten Verschiebung in Richtung Grundversorgung.

Die Energiepreise für das Jahr 2018 konnten über alle Kundengruppen, exkl. Provisorien und Rücklieferung dezentraler Energieerzeuger beibehalten werden.

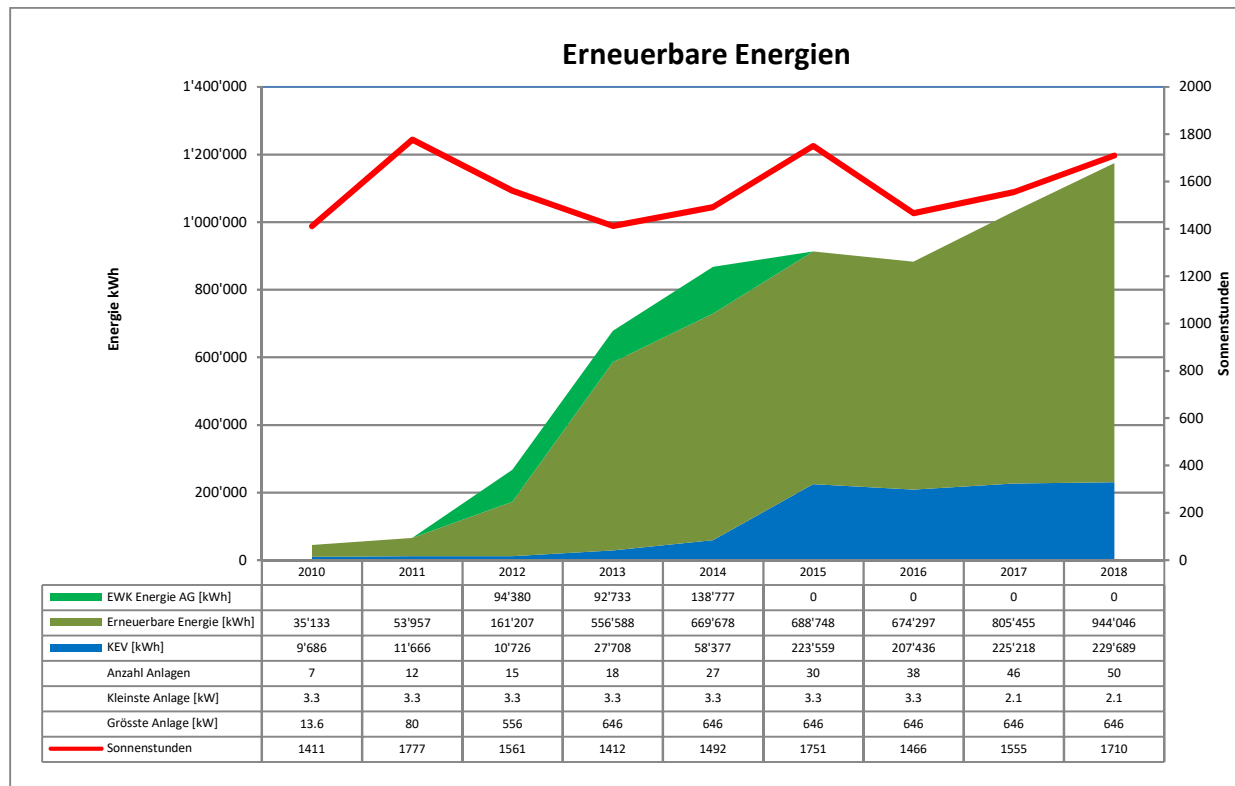
Im Bereich der Netznutzung mussten die Preise um 5 % erhöht werden. Gründe dafür sind die höheren Abgaben für den Bund z.B. Kostendeckende Einspeisevergütung (KEV).



Auszug aus dem Preisvergleich der EICOM

INGESPEISTE ERNEUERBARE ENERGIEN INS NETZ DER EWK ENERGIE AG

Der Anteil, der ins Netz der EWK Energie AG eingespeisten erneuerbaren Energie, verteilt sich auf die folgenden Tarifgruppen:



Im 2018 wurden in Kölliken wiederum vier neue Photovoltaikanlagen in Betrieb genommen. Die Energiekapazität hat sich erhöht, so wurde gesamthaft 19 % mehr Energie produziert. Die Sonnenstunden im 2018 lagen höher als im Vorjahr +155 Std.

Stromversorgungsnetz



Im Geschäftsjahr 2018 gab es keine ungeplanten Stromunterbrüche. Die Versorgung der Kunden konnte jederzeit gewährleistet werden. Nur für die Umbauten an der Trafostation Wallenmatt wurden einzelne Liegenschaften kurzzeitig, nach Absprache, vom Netz getrennt.

Es wurden im 2018 einige Sanierungen und Neuerschliessungen realisiert. Eine neue Trafostation entstand im Gebiet Kisper für die künftige geplante Überbauung sowie zur Verbesserung der Versorgungssicherheit in diesem Gebiet. Im Weiteren wurden drei Trafostationen (TS) teilweise oder komplett erneuert. (TS Neuquartier, TS Wallis und TS Wallenmatt).

Kennzahlen

Länge, Mittelspannungsverteilnetz (16'000 V)	15.4 km
Länge, Niederspannungsverteilnetz (400 V) inkl. Hausanschlüsse	78.7 km
Anzahl Transformatorenstationen	34 Stk.
Anzahl Kabelverteilkabinen (VK und TK)	104 Stk.

Zwei Kundenstationen sind weiterhin im Netz der EWK Energie AG eingebunden, dies sind: TS Obermatten 3 (Stef) und die TS der SMDK.

ERFOLGSRECHNUNG

	31.12.2018	31.12.2017
	CHF	CHF
Betriebliche Gesamtleistung	3'719'173.95	3'420'993.50
Nettoerlöse Energie	3'716'119.21	3'416'810.59
Nettoerlös Dienstleistungen	3'054.74	4'182.91
Betrieblicher Aufwand	-3'038'928.89	-2'923'077.20
Strombeschaffung	-1'632'476.61	-1'696'331.29
Materialaufwand	-176'043.74	-173'649.35
Abgaben	-833'548.00	-582'910.88
Personalaufwand	-24'048.45	-39'180.20
Übriger betrieblicher Aufwand	-63'843.66	-124'601.56
Abschreibungen	-308'968.43	-306'403.92
EBIT (Betriebsergebnis vor Zinsen und Steuern)	680'245.06	497'916.30
Finanzerfolg	-68'533.50	-61'379.65
EBT (Ergebnis vor Steuern)	611'711.56	436'536.65
Steueraufwand	-158'653.55	-68'249.70
ausserordentlicher Erfolg	299'632.73	-116'892.80
JAHRESGEWINN	752'690.74	251'394.15

BILANZ

	31.12.2018	31.12.2017
	CHF	CHF
AKTIVEN	11'051'827.91	9'482'992.28
Umlaufvermögen	2'269'974.91	1'078'133.28
Flüssige Mittel	887'827.90	814'959.73
Forderungen aus Lieferungen und Leistungen	1'368'081.65	135'935.52
Forderungen Aktionär	0	12'252.46
andere kurzfristige Forderungen	256.36	15'173.35
aktive Rechnungsabgrenzungen	13'809.00	99'812.22
Anlagevermögen	8'781'853.00	8'404'859.00
mobile Sachanlagen	0.00	0.00
immobile Sachanlagen	8'781'853.00	8'404'859.00
PASSIVEN	11'051'827.91	9'482'992.28
kurzfristiges Fremdkapital	1'848'924.14	1'109'814.68
kurzfristige Verbindlichkeiten aus Lieferungen & Leistungen	1'479'849.29	893'505.05
Passive Rechnungsabgrenzungen	369'074.85	216'309.63
langfristiges Fremdkapital	6'220'525.16	6'043'489.73
Rückstellungen Deckungsdifferenzen Netz	824'222.00	668'586.00
Rückstellungen Deckungsdifferenzen Energie	179'479.16	147'509.73
passivierte Netzanschlussbeiträge	1'416'604.00	1'440'124.00
passivierte Netzkostenbeiträge	600'220.00	587'270.00
Darlehen anderer	3'200'000.00	3'200'000.00
Eigenkapital	2'982'378.61	2'329'687.87
Aktienkapital	2'000'000.00	2'000'000.00
Gesetzliche Reserven	200'000.00	9'000.00
Gewinn-und Verlustvortrag	29'687.87	69'293.72
Jahreserfolg (+Gewinn, -Verlust)	752'690.74	251'394.15
Gewinnverteilung		
Dividende	120'000.00	100'000.00
Reserven	40'000.00	191'000.00
Neuer Gewinnvortrag	622'378.61	29'687.87

INTERESSANTES ZUR JAHRESRECHNUNG 2018

1. Brandversicherungswerte der Sachanlagen

	31.12.2018 CHF	31.12.2017 CHF
Immobilien	1'098'000.00	1'098'000.00
Bewegliche Sachen	4'526'000.00	4'526'000.00

2. Durchführung einer Risikobeurteilung

Der Verwaltungsrat hat wiederum eine Risikobeurteilung vorgenommen und allfällige sich daraus ergebende Massnahmen abgeleitet. Somit wird gewährleistet, dass das Risiko einer wesentlichen Fehlausegung in der Rechnungslegung als klein eingestuft wird.

3. Personalaufwand

	31.12.2018 CHF	31.12.2017 CHF
Bruttolöhne (Verwaltungsratshonorare)	-22'400.00	-36'600.00
Sozialversicherungen	-1'448.45	-2'380.20
Total Personalaufwand	-23'848.45	-38'980.20

4. Leistungen Einwohnergemeinde

	31.12.2018 CHF	31.12.2017 CHF
Konzessionsabgabe	245'579.05	225'278.20
Darlehenszins	0.00	0.00
Darlehen bei Gemeinde	0.00	0.00

BERICHT REVISIONSSTELLE 2018

LB Treuhand **LB** AG

Forstackerstrasse 1
Postfach 810
CH-4800 Zofingen

Telefon +41 62 205 20 00
Telefax +41 62 205 20 01
info@lbtreuhand.ch
www.lbtreuhand.ch

Bericht der Revisionsstelle
zur Eingeschränkten Revision
an die Generalversammlung der
EWK Energie AG
5742 Kölliken

Als Revisionsstelle haben wir die Jahresrechnung (Bilanz, Erfolgsrechnung und Anhang) der EWK Energie AG für das am 31.12.2018 abgeschlossene Geschäftsjahr geprüft.

Für die Jahresrechnung ist der Verwaltungsrat verantwortlich, während unsere Aufgabe darin besteht, diese zu prüfen. Wir bestätigen, dass wir die gesetzlichen Anforderungen hinsichtlich Zulassung und Unabhängigkeit erfüllen.

Unsere Revision erfolgte nach dem Schweizer Standard zur Eingeschränkten Revision. Danach ist diese Revision so zu planen und durchzuführen, dass wesentliche Fehlaussagen in der Jahresrechnung erkannt werden. Eine Eingeschränkte Revision umfasst hauptsächlich Befragungen und analytische Prüfungshandlungen sowie den Umständen angemessene Detailprüfungen der beim geprüften Unternehmen vorhandenen Unterlagen. Dagegen sind Prüfungen der betrieblichen Abläufe und des internen Kontrollsystems sowie Befragungen und weitere Prüfungshandlungen zur Aufdeckung deliktischer Handlungen oder anderer Gesetzesverstösse nicht Bestandteil dieser Revision.

Bei unserer Revision sind wir nicht auf Sachverhalte gestossen, aus denen wir schliessen müssten, dass die Jahresrechnung nicht Gesetz und Statuten entspricht.

Zofingen 25. März 2019

LB Treuhand AG



Markus Burato
Zugelassener Revisionsexperte
Leitender Revisor



Thomas Lehner
Zugelassener Revisionsexperte